

# Semana 4 marzo 2023

Dirección de Aseguramiento de la Información

**Gerencia de Afiliaciones**

VICEPRESIDENCIA DE OPERACIONES

Marzo 2023

**nueva**  
eps  
gente cuidando gente


# Procesos de BDUA

Tercera semana marzo 2023

Se cargaron efectivamente **185.122** registros a la BDUA en la tercera semana de proceso del mes de marzo.

7,632 novedades de actualización de documento aplicadas por el Ministerio para replicar en Integral.

TERCERA SEMANA PROCESO BDUA MARZO		
PROCESO	Regimen contributivo	Regimen subsidiado
Relaciones laborales (N06)	18.683	
Beneficiarios a cotizantes (N08)	7.793	
Inclusión de beneficiario (N07)	1.892	
ingresos aprobados	1.517	4.574
Reactivación afiliados subsidiado (N31)		341
Traslados aprobados (SAT y formularios)	7.028	5.060
Movilidad descendente aplicada (EPSS37 - EPSS41)		28.090
Movilidad ascendente aplicada (EPS041 - EPS037)	38.973	
Otras Novedades	41.308	29.863



# Procesos de BDUA

Traslados – tercer proceso marzo 2023

## CONTRIBUTIVO

ENTIDAD		APROBADOS	%	SOLICITADO
Rs	SALUD TOTAL	184	34%	539
	SANITAS	151	39%	386
	FAMISANAR	106	53%	201
	SURA	100	42%	238
	ASMET SALUD	78	67%	117
SAT	SALUD TOTAL	1.207		
	FAMISANAR	660		
	SANITAS	652		
	COOSALUD	555		
	EMSSANAR	350		
<b>Aprobado Formulario</b>		<b>SAT</b>		
1.112 Afiliados		5.916 Afiliados		

Las entidades más representativas son Salud Total y Sanitas; en SAT Salud Total y Famisanar.

## SUBSIDIADO

ENTIDAD		APROBADO	%	SOLICITADO
Ss	ASMET SALUD	1.089	88%	1.236
	SALUD TOTAL	525	54%	968
	SANITAS	454	41%	1.114
	COOSALUD	186	5%	4.051
	SAVIA SALUD	182	23%	790
SAT	CAJACOPI	221		
	EMSSANAR	141		
	ASMET SALUD	134		
	COOSALUD	116		
	SANITAS	110		
<b>Aprobado Formulario</b>		<b>SAT</b>		
3.677 Afiliados		1.383 Afiliados		

Las entidades más representativas son Asmet Salud y Salud Total ; en SAT Cajacopi y Emssanar.

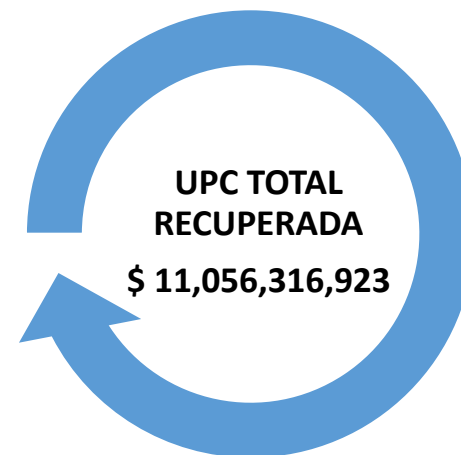
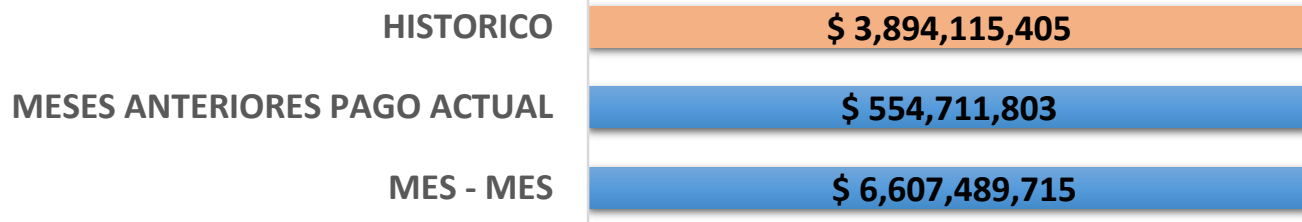


# CR EPS037

Cierre Marzo 2023 – EPS037

**PRESUPUESTO HISTÓRICO**  
\$ 4,618,581,664

84,31  
%



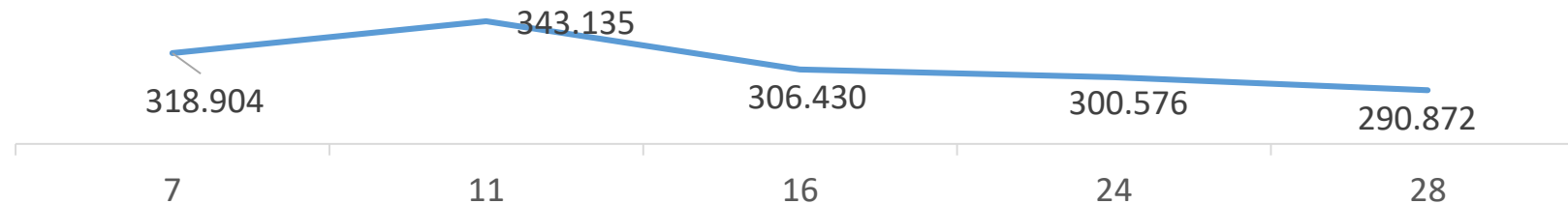
## RECUPERACION HISTORICO POR CANAL



# Comportamiento glosa CR

Marzo 2023 – EPS037

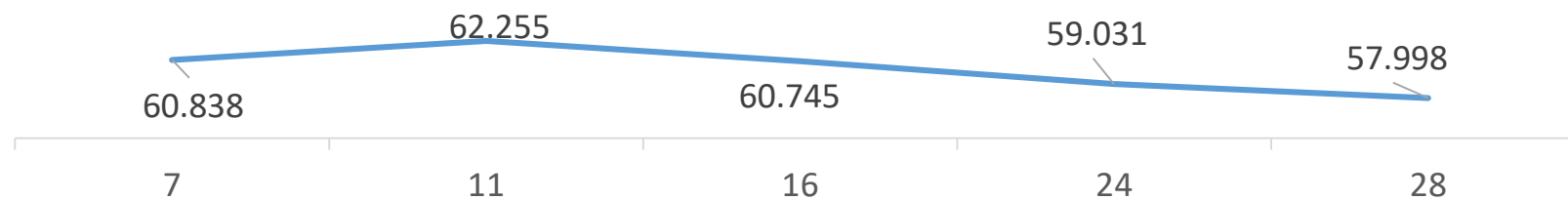
**GB004**



**GB009**

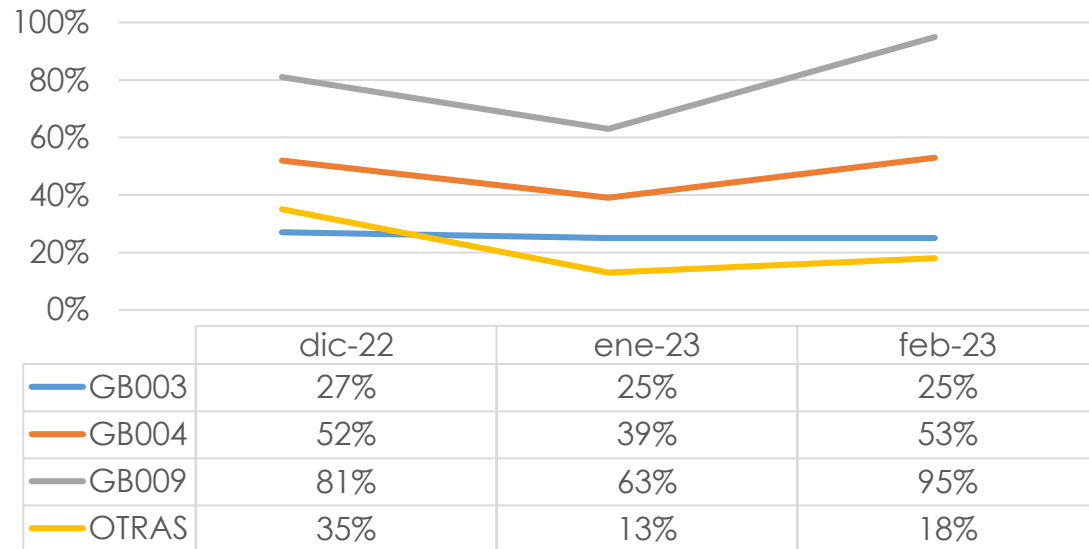


**GB003**



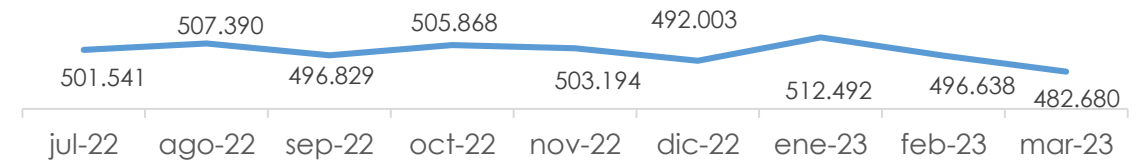
# VALIDACIÓN CR

Porcentaje de recuperación mes - mes



GLOSA	DICIEMBRE		ENERO		FEBRERO	
	ENTRA A HISTORICO	SALE DEL HISTORICO COMPENSADO	ENTRA A HISTORICO	SALE DEL HISTORICO COMPENSADO	ENTRA A HISTORICO	SALE DEL HISTORICO COMPENSADO
GB004	32.032	98.813	36.419	86.316	37.709	82.634
GB009	7.505	67.747	22.858	53.147	3.508	64.879
GB003	7.290	2.756	7.352	1.926	6.989	2.805
OTRAS	2.045	8.553	1.332	8.071	1.345	2.749
<b>TOTAL</b>	<b>48.872</b>	<b>177.869</b>	<b>67.961</b>	<b>149.460</b>	<b>49.551</b>	<b>153.067</b>


Último CR mes



Recuperación total Mes-Mes CR:  
 Diciembre: 59% Enero: 49% Febrero: 69%

# Resolución No. 406 del 21/03/2023

Documentos temporales AS Y MS – VIGENCIA 4 MESES



AÑO DE AFILIACIÓN	AS	MS	TOTAL
2016	312	15	327
2017	1	1	2
2018	5	10	15
2019	21	2	23
2020	877	216	1.093
2021	1.628	522	2.150
2022	542	655	1.197
2023	64	25	89
<b>TOTAL</b>	<b>3.450</b>	<b>1.446</b>	<b>4.896</b>

- Se tienen un total de 4.896 AS Y MS Cargados en la BDUA, estos se encuentran en listados censales.
- Después de 4 meses bloqueo de UPC
- Después de 6 meses depuración de registros (Auditoria 4894)
- Reintegro de recursos (restitución)

**Gracias**